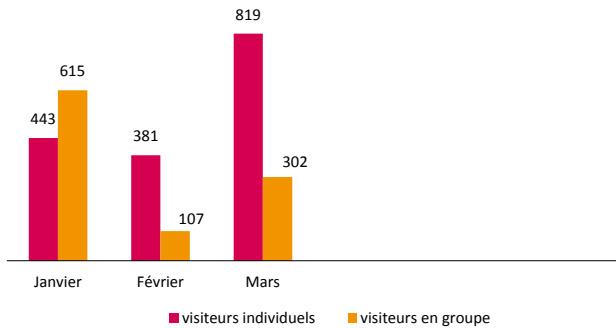


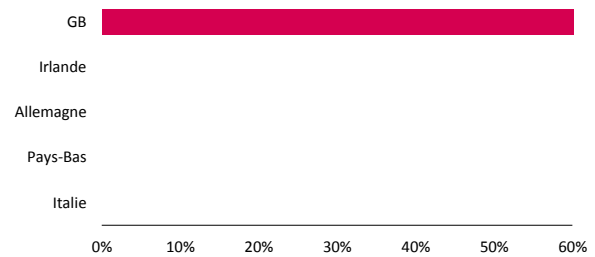


PAYS DE CHATEAUBRIANT

2 667 visiteurs en avant-saison



Clientèle internationale : 0% des individuels

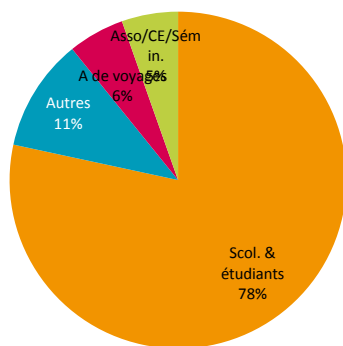


De janvier à mars, 2 667 visiteurs ont été accueillis dans 10 lieux de visite, dont 1 643 individuels. 43 groupes ont également été enregistrés, soit 1 024 visiteurs.

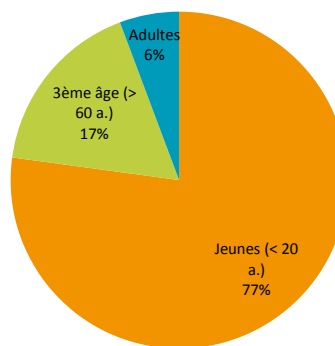
Pour l'avant-saison, les visiteurs internationaux représentent aussi 6% des groupes.

Répartition des groupes : 38% des visiteurs

Par prescripteur



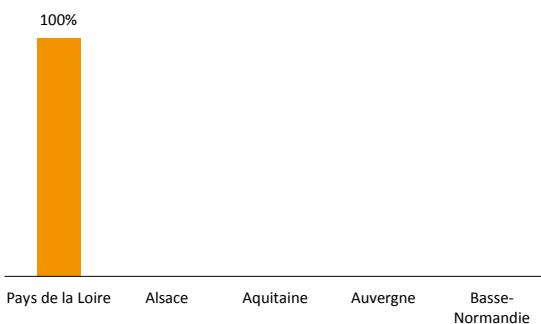
Par âge



les groupes non ventilés ne sont pas pris en compte

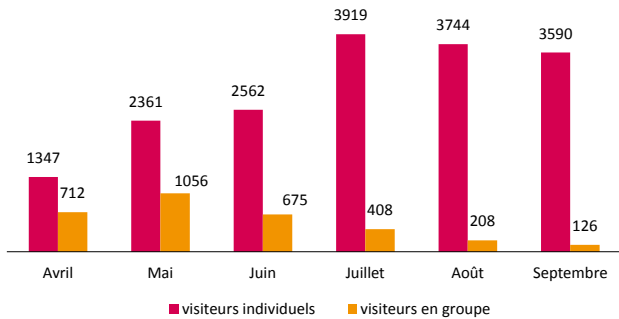
les groupes non ventilés ne sont pas pris en compte

Les groupes français*

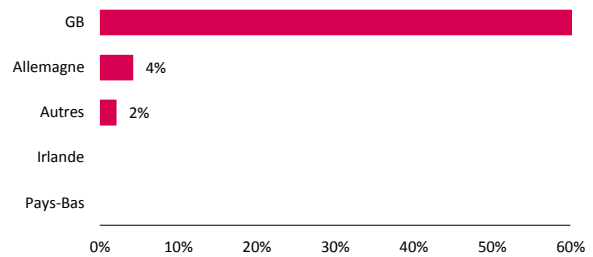


* 10 groupes français ont été ventilés par département et par région.

20 708 visiteurs en saison



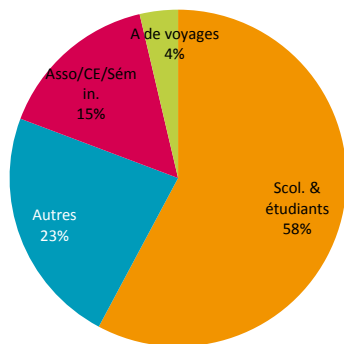
Clientèle internationale : 2% des individuels



D'avril à septembre, 20 708 visiteurs ont été accueillis dans 9 lieux de visite, dont 17 523 individuels. 109 groupes ont également été enregistrés, soit 3 185 visiteurs. Pour la saison, les visiteurs internationaux représentent aussi 1% des groupes.

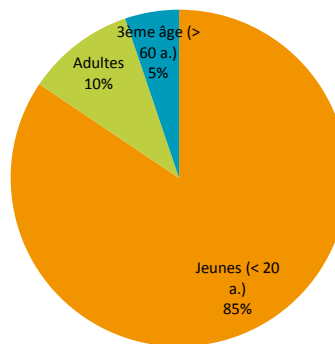
Répartition des groupes : 15% des visiteurs

Par prescripteur



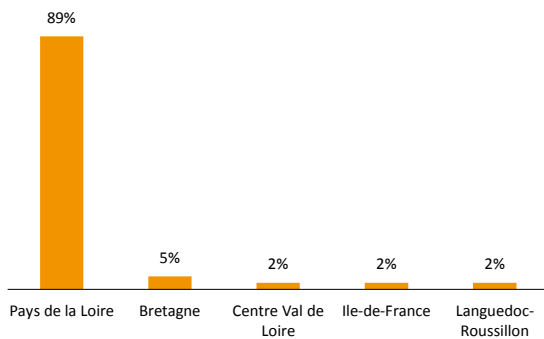
les groupes non ventilés ne sont pas pris en compte

Par âge



les groupes non ventilés ne sont pas pris en compte

Les groupes français*



* 44 groupes français ont été ventilés par département et par région.