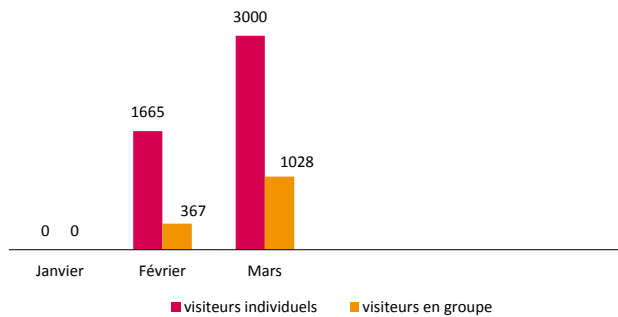
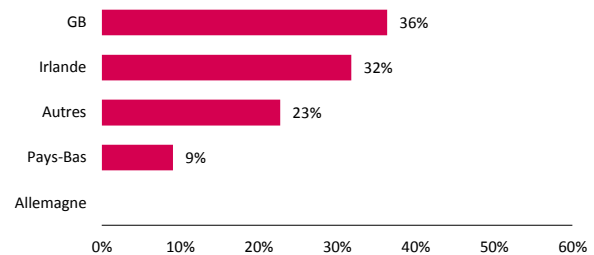


6 060 visiteurs en avant-saison



De janvier à mars, 6 060 visiteurs ont été accueillis dans 6 lieux de visite, dont 4 665 individuels. 28 groupes ont également été enregistrés, soit 1 395 visiteurs.

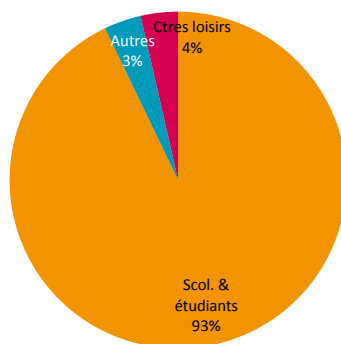
Clientèle internationale : 1% des individuels



Pour l'avant-saison, les visiteurs internationaux représentent aussi des groupes.

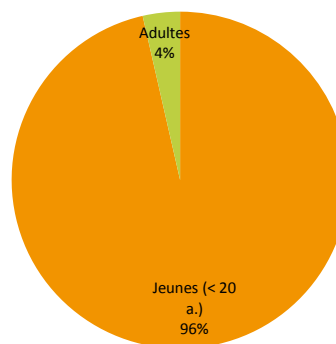
Répartition des groupes : 23% des visiteurs

Par prescripteur



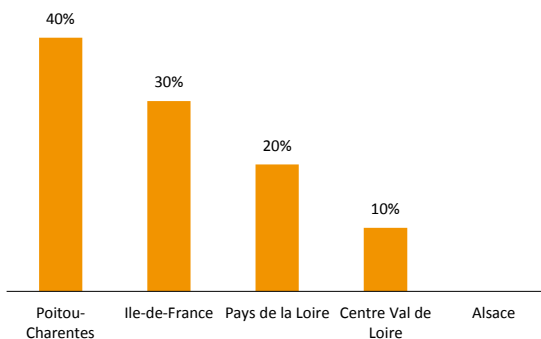
les groupes non ventilés ne sont pas pris en compte

Par âge



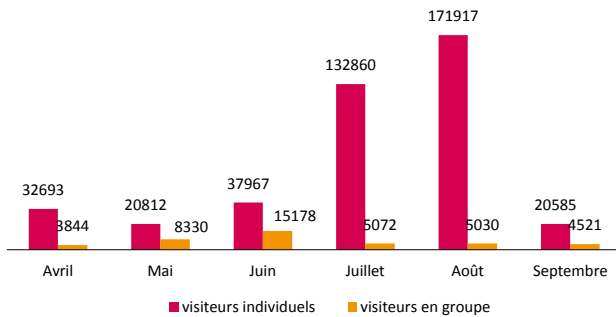
les groupes non ventilés ne sont pas pris en compte

Les groupes français*



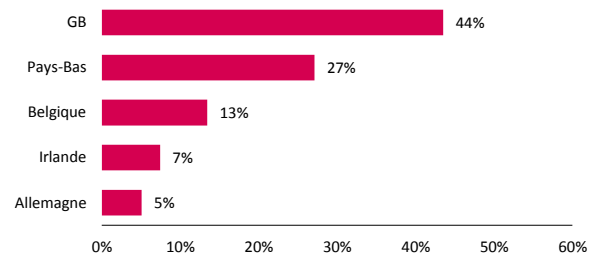
* 10 groupes français ont été ventilés par département et par région.

458 809 visiteurs en saison



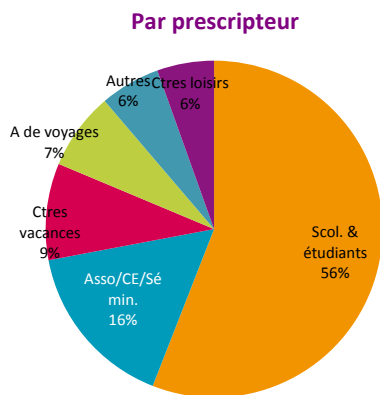
D'avril à septembre, 458 809 visiteurs ont été accueillis dans 11 lieux de visite, dont 416 834 individuels. 1081 groupes ont également été enregistrés, soit 41 975 visiteurs.

Clientèle internationale : 10% des individuels

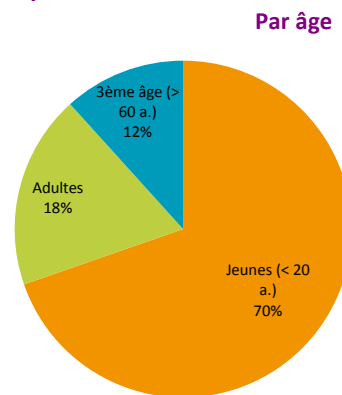


Pour la saison, les visiteurs internationaux représentent aussi 1% des groupes.

Répartition des groupes : 9% des visiteurs

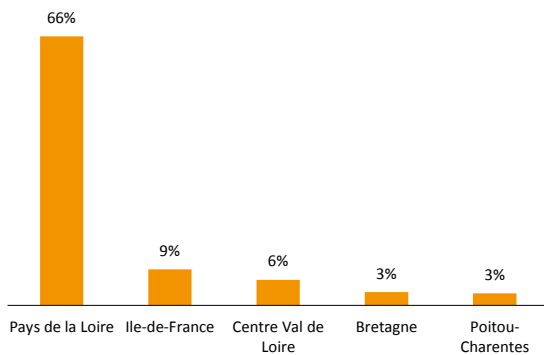


les groupes non ventilés ne sont pas pris en compte



les groupes non ventilés ne sont pas pris en compte

Les groupes français*



* 679 groupes français ont été ventilés par département et par région.